

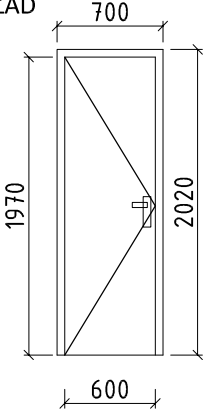
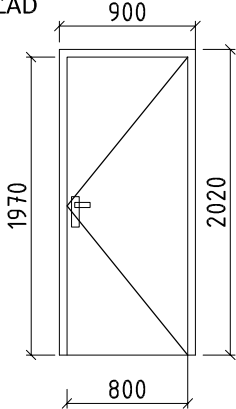
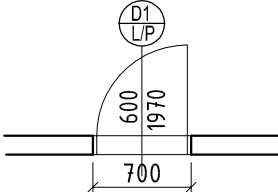
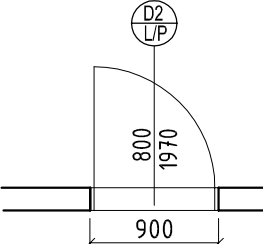


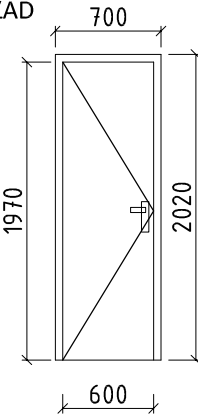
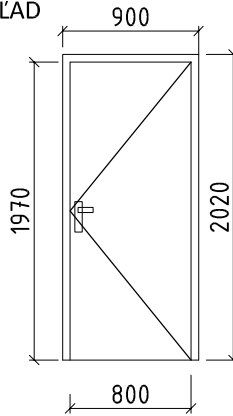
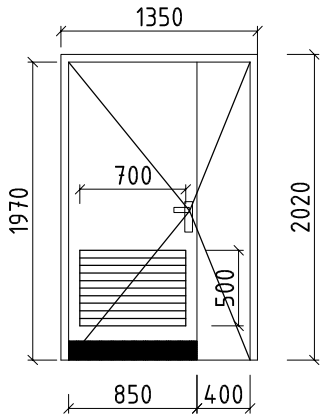
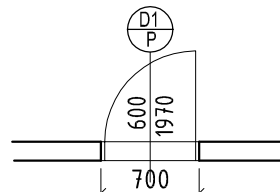
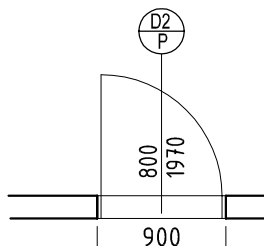
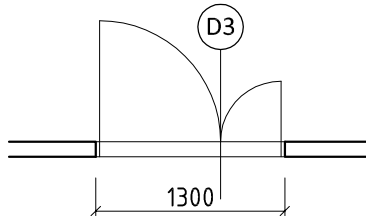
# NAVRHOVANÝ STAV

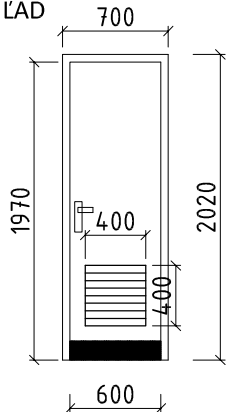
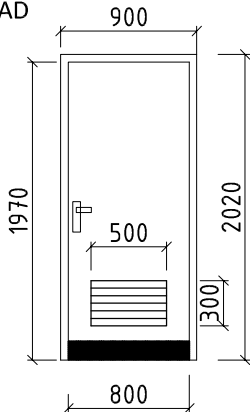
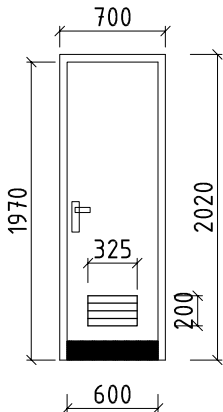
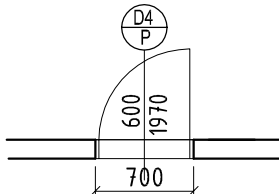
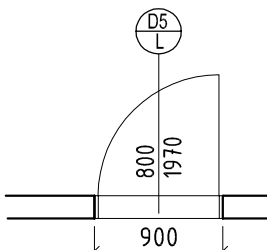
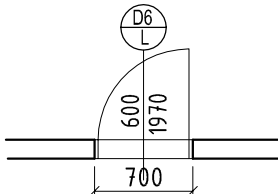
SADA ČÍSLO:

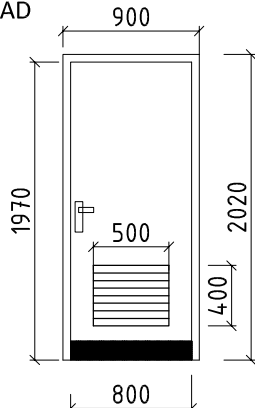
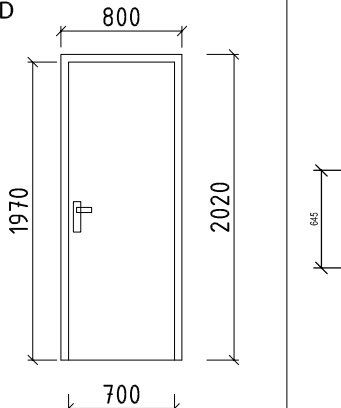
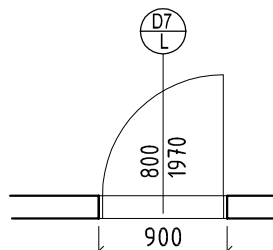
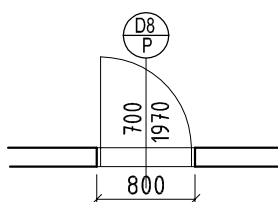
PEČIATKA:

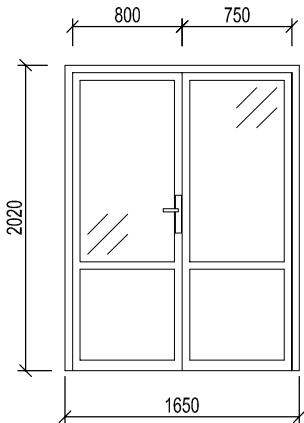
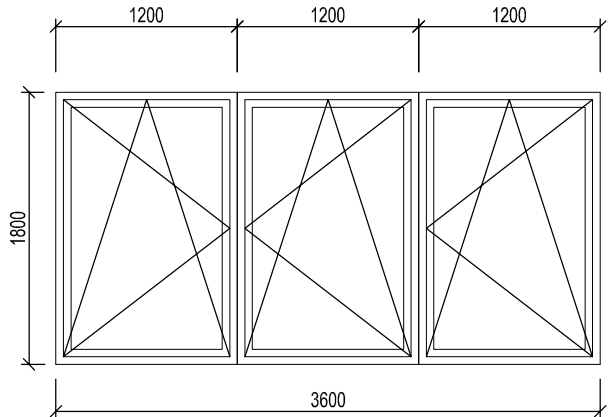
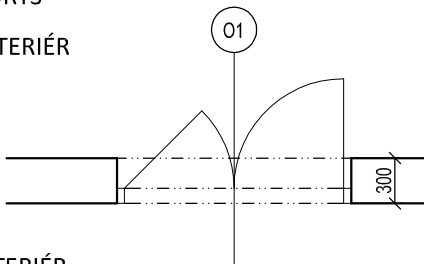
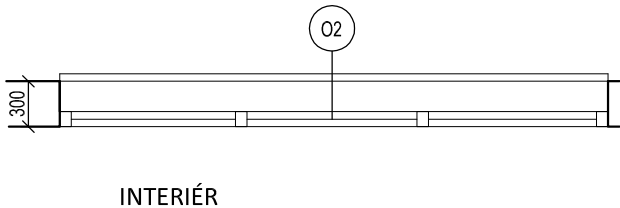
ZODP. PROJEKTANT:	Ing.arch. Marián MIKUŠ	Ing.arch. Marián Mikuš - ATELIER M		
AUTOR NÁVRHU:	Ing.arch. Marián MIKUŠ	Myslína 159, 066 01 Humenné		
KRESLIL:	Ing.arch. Marián MIKUŠ	IČO: 32 373 945, registračné č.: 0482 AA		
marianmikus@orangemail.sk, +421 905 626 671				
INVESTOR: Stredisko služieb školám a školským zariadeniam Petržalka, Bohrova 1, 851 01 Bratislava. IČO: 31 811 485				
NÁZOV STAVBY:	<b>MŠ PIFFLOVA - rekonštrukcia kuchyne ŠJ a prestavba časti HP a školsníckeho bytu na triedy MŠ</b>		FORMÁT	7 x A4
			DÁTUM	08 / 2020
			STUPEŇ	PROJEKT - RDS 5
			DIEL	ASR
			STAVEBNÝ OBJEKT	SO 01
MIESTO: PIFFLOVA 1240/10, 851 01 Petržalka, p.č. 4525, 4526 a 4559/1, k.ú. Petržalka				
OBSAH VÝKRESU:			MIERKA:	ČÍSLO VÝKRESU:
<b>VÝPIS OKIEN A DVERÍ</b>				<b>24.</b>

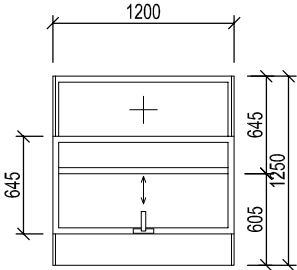
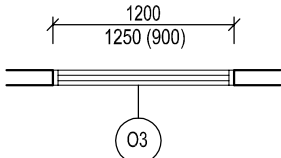

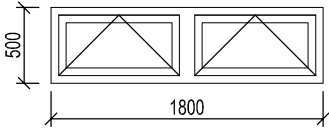
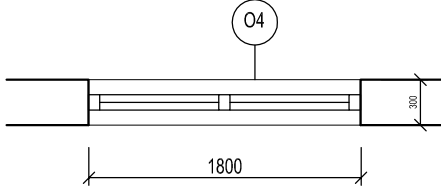
OZNAČENIE						
ROZMER (mm)	600/1970			800/1970		
PLOCHA 1ks (m2)	1,2			1,6		
OTVÁRANIE	JEDNOKRÍDLOVÉ DVERE OTVÁRAVÉ OTOČNÉ			JEDNOKRÍDLOVÉ DVERE OTVÁRAVÉ OTOČNÉ		
NÁČRT	POHĽAD 			POHĽAD 		
	PÔDORYS 			PÔDORYS 		
PRIEČKA/STENA (mm)	100	125	150	100	125	150
POČET	-	-	-	-	5L + 2P	-
POPIS - DVERNÉ KRÍDLO (MATERIÁL, KONŠTRUKCIA)	DREVENÉ DVERE, JEDNOKRÍDLOVÉ PLNÉ, OTVÁRAVÉ OTOČNÉ, FARBA BIELA, BEZPRAHOVÁ ÚPRAVA			DREVENÉ DVERE, JEDNOKRÍDLOVÉ PLNÉ, OTVÁRAVÉ OTOČNÉ, FARBA BIELA, BEZPRAHOVÁ ÚPRAVA		
POVRCHOVÁ ÚPRAVA	LAMINÁT			LAMINÁT		
ZARUBEŇ	OBLOŽKOVÁ, OCEĽOVÁ			OBLOŽKOVÁ, OCEĽOVÁ		
KOVANIE	KLUČKA STRIEBORNEJ FARBY, ZÁMOK VLOŽKOVÝ CYLINDRICKÝ			KLUČKA STRIEBORNEJ FARBY, ZÁMOK VLOŽKOVÝ CYLINDRICKÝ		
PRAH	HLINÍKOVÁ PRECHODOVÁ LIŠTA			HLINÍKOVÁ PRECHODOVÁ LIŠTA		
PRESKLENIE	-			-		
SÚČ. TEP. VODIVOSTI	-			-		
SPÔSOB OSADENIA	NEPOŽADUJE SA			NEPOŽADUJE SA		
POZNÁMKA	INTERIÉR			INTERIÉR		

OZNAČENIE	<div>D1 L/P</div>			<div>D2 L/P</div>			<div>D3</div>		
ROZMER (mm)	600/1970			800/1970			900/1970		
PLOCHA 1ks (m2)	1,2			1,6			1,8		
OTVÁRANIE	JEDNOKRÍDLOVÉ DVERE OTVÁRAVÉ OTOČNÉ			JEDNOKRÍDLOVÉ DVERE OTVÁRAVÉ OTOČNÉ			DVOJKRÍDLOVÉ DVERE OTVÁRAVÉ OTOČNÉ		
NÁČRT	<div>POHĽAD</div> <div></div>			<div>POHĽAD</div> <div></div>			<div>POHĽAD</div> <div></div>		
	<div>PÔDORYS</div> <div></div>			<div>PÔDORYS</div> <div></div>			<div>PÔDORYS</div> <div></div>		
PRIEČKA/STENA (mm)	100	125	150	100	125	150	100	125	150
POČET	0L'+1P	-	-	3L' + 1P	1L'	-	1	-	-
POPIS - DVERNÉ KRÍDLO (MATERIÁL, KONŠTRUKCIA)	DREVENÉ DVERE, JEDNOKRÍDLOVÉ PLNÉ, OTVÁRAVÉ OTOČNÉ, FARBA BIELA, BEZPRAHOVÁ ÚPRAVA			DREVENÉ DVERE, JEDNOKRÍDLOVÉ PLNÉ, OTVÁRAVÉ OTOČNÉ, FARBA BIELA, BEZPRAHOVÁ ÚPRAVA			DREVENÉ DVERE, JEDNOKRÍDLOVÉ PLNÉ, OTVÁRAVÉ OTOČNÉ, FARBA BIELA, BEZPRAHOVÁ ÚPRAVA		
POVRCHOVÁ ÚPRAVA	LAMINÁT			LAMINÁT			LAMINÁT		
ZARUBEŇ	OBLOŽKOVÁ, OCEĽOVÁ			OBLOŽKOVÁ, OCEĽOVÁ			OBLOŽKOVÁ, OCEĽOVÁ		
KOVANIE	KLUČKA STRIEBORNEJ FARBY, ZÁMOK VLOŽKOVÝ CYLINDRICKÝ			KLUČKA STRIEBORNEJ FARBY, ZÁMOK VLOŽKOVÝ CYLINDRICKÝ			KLUČKA STRIEBORNEJ FARBY, ZÁMOK VLOŽKOVÝ CYLINDRICKÝ		
PRAH	HLINÍKOVÁ PRECHODOVÁ LIŠTA			HLINÍKOVÁ PRECHODOVÁ LIŠTA			HLINÍKOVÁ PRECHODOVÁ LIŠTA		
PRESKLENIE	-			-			-		
SÚČ. TEP. VODIVOSTI	-			-			-		
SPÔSOB OSADENIA	NEPOŽADUJE SA			NEPOŽADUJE SA			NEPOŽADUJE SA		
POZNÁMKA	INTERIÉR			INTERIÉR			INTERIÉR		
	OKOPOVÝ HLINÍKOVÝ PLECH hr. 1,5 mm, VÝŠKA 250 mm, LEPENÝ OBOJSTRANNE ÚPRAVA ELOX								
							VZT MREŽKA 700 x 500 mm		

OZNAČENIE	<div>D4 P</div>			<div>D5 L</div>			<div>D6 L</div>		
ROZMER (mm)	600/1970			800/1970			600/1970		
PLOCHA 1ks (m2)	1,2			1,6			1,2		
OTVÁRANIE	JEDNOKRÍDLOVÉ DVERE OTVÁRAVÉ OTOČNÉ			JEDNOKRÍDLOVÉ DVERE OTVÁRAVÉ OTOČNÉ			DVOJKRÍDLOVÉ DVERE OTVÁRAVÉ OTOČNÉ		
NÁČRT	<div>POHĽAD</div> <div></div>			<div>POHĽAD</div> <div></div>			<div>POHĽAD</div> <div></div>		
	<div>PÔDORYS</div> <div></div>			<div>PÔDORYS</div> <div></div>			<div>PÔDORYS</div> <div></div>		
PRIEČKA/STENA (mm)	100	125	150	100	125	150	100	125	150
POČET	1P	-	-	1L	-	-	1L	-	-
POPIS - DVERNÉ KRÍDLO (MATERIÁL, KONŠTRUKCIA)	DREVENÉ DVERE, JEDNOKRÍDLOVÉ PLNÉ, OTVÁRAVÉ OTOČNÉ, FARBA BIELA, BEZPRAHOVÁ ÚPRAVA			DREVENÉ DVERE, JEDNOKRÍDLOVÉ PLNÉ, OTVÁRAVÉ OTOČNÉ, FARBA BIELA, BEZPRAHOVÁ ÚPRAVA			DREVENÉ DVERE, JEDNOKRÍDLOVÉ PLNÉ, OTVÁRAVÉ OTOČNÉ, FARBA BIELA, BEZPRAHOVÁ ÚPRAVA		
POVRCHOVÁ ÚPRAVA	LAMINÁT			LAMINÁT			LAMINÁT		
ZARUBEŇ	OBLOŽKOVÁ, OCEĽOVÁ			OBLOŽKOVÁ, OCEĽOVÁ			OBLOŽKOVÁ, OCEĽOVÁ		
KOVANIE	KLUČKA STRIEBORNEJ FARBY, ZÁMOK VLOŽKOVÝ CYLINDRICKÝ			KLUČKA STRIEBORNEJ FARBY, ZÁMOK VLOŽKOVÝ CYLINDRICKÝ			KLUČKA STRIEBORNEJ FARBY, ZÁMOK VLOŽKOVÝ CYLINDRICKÝ		
PRAH	HLINÍKOVÁ PRECHODOVÁ LIŠTA			HLINÍKOVÁ PRECHODOVÁ LIŠTA			HLINÍKOVÁ PRECHODOVÁ LIŠTA		
PRESKLENIE	-			-			-		
SÚČ. TEP. VODIVOSTI	-			-			-		
SPÔSOB OSADENIA	NEPOŽADUJE SA			NEPOŽADUJE SA			NEPOŽADUJE SA		
POZNÁMKA	INTERIÉR			INTERIÉR			INTERIÉR		
	OKOPOVÝ HLINÍKOVÝ PLECH hr. 1,5 mm, VÝŠKA 250 mm, LEPENÝ OBOJSTRANNE ÚPRAVA ELOX								
	VZT MRIEŽKA 400 x 400 mm			VZT MRIEŽKA 400 x 300 mm			VZT MRIEŽKA 325 x 200 mm		

OZNAČENIE	<div><div>D7</div>L</div>			<div><div>D8</div>P</div>			
ROZMER (mm)	800/1970			700/1970			
PLOCHA 1ks (m2)	1,6			1,4			
OTVÁRANIE	JEDNOKRÍDLOVÉ DVERE OTVÁRAVÉ OTOČNÉ			DVOJKRÍDLOVÉ DVERE OTVÁRAVÉ OTOČNÉ			
NÁČRT	<div>POHĽAD</div> <div></div>			<div>POHĽAD</div> <div></div>			
	<div>PÔDORYS</div> <div></div>			<div></div>			
PRIEČKA/STENA (mm)	100	125	150	100	125	150	
POČET	1L	-	-	1P	-	-	1
POPIS - DVERNÉ KRÍDLO (MATERIÁL, KONŠTRUKCIA)	DREVENÉ DVERE, JEDNOKRÍDLOVÉ PLNÉ, OTVÁRAVÉ OTOČNÉ, FARBA BIELA, BEZPRAHOVÁ ÚPRAVA			DREVENÉ DVERE, JEDNOKRÍDLOVÉ PLNÉ, OTVÁRAVÉ OTOČNÉ, FARBA BIELA, BEZPRAHOVÁ ÚPRAVA			
POVRCHOVÁ ÚPRAVA	LAMINÁT			LAMINÁT			
ZARUBEŇ	OBLOŽKOVÁ, OCEĽOVÁ			OBLOŽKOVÁ, OCEĽOVÁ			
KOVANIE	KLUČKA STRIEBORNEJ FARBY, ZÁMOK VLOŽKOVÝ CYLINDRICKÝ			KLUČKA STRIEBORNEJ FARBY, ZÁMOK VLOŽKOVÝ CYLINDRICKÝ			
PRAH	HLINÍKOVÁ PRECHODOVÁ LIŠTA			HLINÍKOVÁ PRECHODOVÁ LIŠTA			
PRESKLENIE	-			-			
SÚČ. TEP. VODIVOSTI	-			-			
SPÔSOB OSADENIA	NEPOŽADUJE SA			NEPOŽADUJE SA			
POZNÁMKA	INTERIÉR			INTERIÉR			
	OKOPOVÝ HLINÍKOVÝ PLECH hr. 1,5 mm, VÝŠKA 250 mm, LEPENÝ OBOJSTRANNE ÚPRAVA ELOX						
	VZT MRIEŽKA 500 x 400 mm			VZT MRIEŽKA 325 x 200 mm			

OZNAČENIE	01	02
ROZMER (mm)	1550/2020	2600/1800 (900)
PLOCHA 1ks (m2)	3,2	4,7
OTVÁRANIE	JEDNOKRÍDLOVÉ DVERE OTVÁRAVÉ OTOČNÉ	DVOJKRÍDLOVÉ OKNO OTVÁRAVO-SKLOPNÉ
NÁČRT	POHĽAD 	POHĽAD 
	PÔDORYS EXTERIÉR  INTERIÉR	PÔDORYS EXTERIÉR  INTERIÉR
PRIEČKA/STENA (mm)	300	300
POČET	1	1
POPIS (MATERIÁL, KONŠTRUKCIA)	VSTUPNÉ DVERE, S KOMBINOVANÝM ZASKLENÍM DVOJKRÍDLOVÉ, S HLINÍKOVÝM PRAHOM DEMONTOVANÉ OKNÁ vid' VÝKRES BÚRACÍCH PRÁC, OS "A" - "6" - "7"	DVOJKRÍDLOVÉ OKNO PLASTOVÉ, FARBA BIELA, OTVÁRAVO-SKLOPNÉ, ZO 6-KOMOROVÝCH PROFILOV VYSTUŽENÝCH OCELOVOU VÝSTUHOU, HĽBKA MIN. 80 mm 3 KS TESNENIA MEDZI RÁMOM A KRÍDLOM
ZASKLENIE / VÝPLŇ	IZOLAČNÉ DVOJSKLO, $U_g = 1,1 \text{ W/m}^2\text{K}$ PRIEHLADNÉ ČÍRE IZOLAČNÁ PANELOVÁ VÝPLŇ DO VÝŠKY 900 mm	IZOLAČNÉ TROJSKLO, $U_g = 0,6 \text{ W/m}^2\text{K}$ PRIEHLADNÉ ČÍRE
POVRCHOVÁ ÚPRAVA	BIELY PLAST	BIELY PLAST
ŽALÚZIE / DOPLNKY	-	INTERIÉROVÉ ŽALÚZIE SIETE PROTI HMYZU OSADIŤ NA KAŽDÉ OTVÁRAVÉ/SKLOPNÉ OKNÁ
KOVANIE	KLUČKA KOVOVÁ, FARBA BIELA, PRED SPATNOU MONTÁŽOU KOVANIA NASTAVIŤ, PREMAZAŤ, ZÁMOK VLOŽKOVÝ, CYLINDRICKÝ	S PÁKOVÝM MECHANIZMOM KLUČKA KOVOVÁ, FARBA BIELA
VNÚTORNÝ PARAPET	-	PLASTOVÝ BIELY, 150 mm SÚČASŤ DODÁVKY OKNA
VONKAJŠÍ PARAPET	-	HLINÍKOVÝ PARAPET, hr. 1,50 mm, NA KONCOCH OSADENÉ HLINÍKOVÉ KONCOVKY, FARBA BIELA
SÚČ. TEP. VODIVOSTI	-	$U_w = 0,85 \text{ W/m}^2\text{K}$
SPÔSOB OSADENIA	DO ROVNÉHO OSTENIA NA KOTVY PO OBVODE OKENNÉHO RÁMU BUDE OSADENÁ INTERIÉR: PAROTESNIACA PÁSKA (napr: SOUDAL PT-Z) EXTERIÉR: PAROPRIEPUSTNÁ PÁSKA (napr: SOUDAL PP-L)	DO ROVNÉHO OSTENIA NA KOTVY PO OBVODE OKENNÉHO RÁMU BUDE OSADENÁ INTERIÉR: PAROTESNIACA PÁSKA (napr: SOUDAL PT-Z) EXTERIÉR: PAROPRIEPUSTNÁ PÁSKA (napr: SOUDAL PP-L)

OZNAČENIE	⓪3	⓪4
ROZMER (mm)	1200/1250	1800/500
PLOCHA 1ks (m2)	1,45	0,90
OTVÁRANIE	VÝSUVNÉ OKNO	SKLOPLNÉ OKNO
NÁČRT	POHĽAD   PÔDORYS KUCHYŇA  JEDÁLEŇ 	  
PRIEČKA/STENA (mm)	100	300
POČET	1	2
POPIS (MATERIÁL, KONŠTRUKCIA)	VÝSUVNÉ PLASTOVÉ OKNO - VÝDAJNÉ OKIENKO STRAVY Z KUCHYNE DO JEDÁLNE VRCHNÝ DIEL FIXNÝ, VODIACE KOĽAJNICE SPODNÝ DIEL VÝSUVNÝ, UZAMYKATEĽNÝ	DVOJKRÍDLOVÉ OKNO PLASTOVÉ, FARBA BIELA, SKLOPNÉ DEMONTOVANÉ OKNÁ vid' VÝKRES BÚRACÍCH PRÁC, OS "A" - "6" - "7"
ZASKLENIE / VÝPLŇ	IZOLAČNÉ DVOJSKLO, Ug = 1,1 W/m2K PRIEHLADNÉ ČÍRE	
POVRCHOVÁ ÚPRAVA	BIELY PLAST	BIELY PLAST
ŽALÚZIE / DOPLNKY	-	-
KOVANIE	S PÁKOVÝM MECHANIZMOM KLUČKA KOVOVÁ, FARBA BIELA	S PÁKOVÝM MECHANIZMOM, KLUČKA KOVOVÁ, FARBA BIELA, PRED SPATNOU MONTÁŽOU KOVANIA NASTAVIŤ, PREMAZAŤ
VNÚTORNÝ PARAPET	KERAMICKÝ OBKLAD NAPOJENÝ NA OBKLAD KUCHYNE UKONČOVACOU AL LIŠTOU	PLASTOVÝ BIELY, 150 mm SÚČASŤ DODÁVKY OKNA
VONKAJŠÍ PARAPET	KERAMICKÝ OBKLAD UKONČENÝ NEREZOVOU "L" LIŠTOU	HLINÍKOVÝ PARAPET, hr. 1,50 mm, NA KONCOCH OSADENÉ HLINÍKOVÉ KONCOVKY, FARBA BIELA
SÚČ. TEP. VODIVOSTI	-	-
SPÔSOB OSADENIA	DO ROVNÉHO OSTENIA NA KOTVY	DO ROVNÉHO OSTENIA NA KOTVY